

Resource Recovery

Papel

Ipaghiwalay ang mga dyaryo, magazine, recyclable na papel, cardboard, at karton ng gatas, at itali ang mga ito nang pahugis-krus.



Cardboard

Ganito ang hitsura ng pagkakatali:



Magazines at recyclable na papel



Dyaryo at leaflets



Karton ng gatas

Tela

Itali o ilagay sa transparent na supot bago ilabas.

Iba't ibang uri ng damit

*Itapon ang futon o kumot bilang basurang hindi maaaring sunugin.

*Itapon ang mga leather items, underwear, medyas at iba pa bilang basurang maaaring sunugin.



Steel cans

Juice, de-latang pagkain, de-latang meryenda, atbp.



*May ganitong marka ang mga steel can.

Aluminum cans

Lata ng beer, juice, atbp.



*May ganitong marka ang mga aluminum can.

Spray cans



Portable gas cylinders at spray cans

Boteng hindi na maaaring gamitin

Transparent



Brown



Iba pa



(mga boteng pang-inumin atbp.)

Mga boteng hindi refillable tulad ng mga bote para sa juice at kape. Paghiwa-hiwalayin sa tatlong klase ayon sa kulay (transparent, brown, at iba pa), alisin ang takip, at direktang ilagay sa lalagyan. (Itapon bilang basurang hindi maaaring sunugin ang mga lalagyan ng make-up at langis)

*Mapanganib ang pagbutas nito kapag may laman pa itong gas!

Refillable na bote



Mga 1.8 litrong bote, bote ng beer, juice, whiskey, atbp. Alisin ang takip at direktang ilagay sa lalagyan.

Oil na pinagprituhan ng tempura

*Ilagay sa colorless at transparent na PET bottle (na screw-type ang takip) at isara nang mahigpit.

Mga hakbang para maiwasan ang pagtatapon nang walang pahintulot

Ang pagtatapon nang walang pahintulot ay isang malisyosong "krimen".

Pagtatapon nang walang pahintulot


Ang pagtatapon nang walang pahintulot ay ang pagtapon ng basura sa mga daanan, bundok, o sa isang lugar na pagmamay-ari ng ibang tao. Nabibilang din sa "pagtatapon nang walang pahintulot" ang pagtapon kung saan-saan ng mga lata o bote at mga upos ng sigarilyo. Isang malaking problemang panlipunan ang pagkasira ng kapaligiran at pampublikong kalusugan dahil sa pagtatapon nang walang pahintulot.

Parusa para sa pagtatapon nang walang pahintulot

Ayon sa Waste Management and Public Cleansing Law, ang pagtatapon ng basura nang walang pahintulot ay may parusang pagkakakulong nang limang taon pababa o multang hindi hihigit sa 10 milyong yen (kung ang pagtapon ng industrial waste ay ginawa ng isang kumpanya, kailangan nitong magbayad ng multang maaaring umabot sa 300 milyong yen).

Kung may nagtapon ng basura nang walang pahintulot sa inyong pagmamay-aring lupain

Kung may tinapon sa inyong lugar nang walang pahintulot at kung hindi kilala kung sino ang gumawa nito, kailangan itong alisin ng may-ari o tagapangalaga ng lugar (alinsunod sa Article 5 ng Waste Management and Public Cleansing Law [Pagpapanatili ng Kalinisan]). Maglagay ng bakod o karatula, at sikaping iwasan ang pagtatapon nang walang pahintulot.



Lungsod ng Onomichi

(Para sa mga lugar ng Onomichi, Mitsugi, at Mukaishima)

Guidebook sa Paghihiwalay ng Basura



Pagbabawas ng basura at pagre-recycle

Sa taong 20xx, ang lungsod ng Onomichi ay punong-puno na ng mga basura at malala na ang sitwasyon ng global warming. At may limang hero na nagpakita upang lutasin ang problemang iyon. Sila ang **Waste Segregation Squad Eco Rangers!**

Mga Pakiusap sa Pagtatapon ng Basura

*Mangyaring ilabas ang inyong mga basura bago ang koleksyon ng : ng umaga.

- Maaaring maglabas ng hanggang **dalawang bag ng basura na 45 litro ang kapasidad**. Kung marami ang inyong basura, dalhin ang mga ito sa clean center.
- Alisin nang mabuti ang **moisture** mula sa mga basura bago ilabas ang mga ito.
- Balutin ng papel** ang mga basurang may matutulis na bahagi tulad ng mga bamboo sticks, tinik mula sa rosas, at sipit ng alimango.
- Ang mga basurang may laking higit sa 50 cm ay kabilang sa kategorya ng malalaking basura. Huwag ilagay ang mga ito sa garbage station. Dalhin sa clean center, o tumawag at makipag-ugnayan sa aming opisina para sa koleksyon ng mga ito.eksyon ng mga ito.

Ang 4Rs ay binubuo ng apat na keyword na nagsisimula sa letrang R.

Refuse • Reduce • Reuse • Recycle

Opisina ng Koleksyon ng Basura ng Lungsod ng Onomichi

1-220-75 Chojabara, Onomichi-shi 722-0221

TEL: 0848-48-2900 FAX: 0848-48-2820

Website: <http://www.city.onomichi.hiroshima.jp>



Mga Basurang Maaaring Sunugin

Itapon nang nakabalot sa isang transparent o translucent na supot

Basura sa kusina tulad ng gulay at tirang pagkain



(Alisin ang moisture)

Halaman



(May habang hindi hihigit sa 50 cm at diameter na hindi hihigit sa 10 cm)

(Kung maraming itatapon na halaman, dalhin ito sa clean center o magpatulong sa isang licensed contractor)

Bamboo sticks, chopsticks, atbp. **Babala!**



(Baliin ang matulis na bahagi o balutin ng papel bago itapon)

Paper cups



Disposable warmers



Shells



Gamot at ointments



Compresses



Refrigerants



Plastic wrap



Stuffed toys



Leather items

(Itapon ang synthetic leather items bilang basurang hindi maaaring sunugin)

Leather bags

Leather na sapatos

Sinturon

Guwantes



Plastic na lalagyan o packaging na may duming mahirap linisin

Lalagyan ng mantika

Lalagyan ng dressing



Lalagyan ng mayonnaise
Lalagyan ng ketchup




Lalagyan ng wasabi, atbp.

Disposable diapers

(pati ang mga ginagamit sa caregiving)



Underwear



(Itapon ang dumi sa kubeta)

1.



Halimbawa, kapag magtatapon ng carpet,

2.



maaari itong gupitin


3. 50cm



upang ang laki nito ay hindi hihigit sa 50 cm

4.

at mailabas sa araw ng pagtapon ng basurang maaaring sunugin.



5.

Kapag wala pang 50 cm ang laki ng iyong basura (hindi maaaring sunugin o malalaking basura), maaari itong itapon sa garbage station nang libre.

Sa araw ng pagtapon ng basurang hindi maaaring sunugin, ihiwalay ang mga ito sa ibang basura at ilagay sa isang transparent na supot.

Gas lighters



(Alisin ang laman)

Dry cell batteries



Cassette tapes



Videotapes



Plastic Bottles

Ibalot sa isang transparent na supot bago itapon



- Ang PET bottle ay isang lalagyan na may markang PET.
- Alisin ang takip at label at hugasan.
- Para sa mga PET bottle na pinaglagyan ng mantika o sauce, siguraduhing wala nang laman ang mga ito bago itapon sa lalagyan ng mga **basurang maaaring sunugin**.

Plastic bottles (may markang PET) na pinaglagyan ng tubig, juice, panimpla, atbp.



*Tanggalin ang label

Tanggalin ang takip




*Ilagay sa transparent na supot at itapon.

Itapon ang mga tinanggal na label at takip bilang **plastic na lalagyan o packaging**.

Plastic na Lalagyan o Packaging

Ibalot sa isang transparent na supot bago itapon



Pinaglagyan at packaging material ng mga produkto

*Paminsan ay may makikitang pantukoy na marka sa lalagyan o kahon.

Plastic bottles at refill packs




Plastic shopping bags



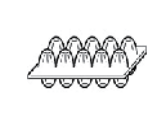
Lalagyan ng tofu



Lalagyan ng natto



Lalagyan ng itlog



Lalagyan ng cup noodles, atbp.



Lalagyan ng bento



Trays



Lalagyan na gawa sa styrofoam



Cushions




Lalagyan ng confectionery at frozen food



Pambalot ng mga produkto

Packaging films



Lalagyan ng gamot



Takip at label ng PET bottle



- Ang mga plastic na lalagyan o packaging ay tumutukoy sa mga lalagyan, supot, o pambalot na gawa sa plastic o vinyl na tinatapon kapag nakain o ginamit na ang mga laman nito.
- Huwag sama-samang ilagay ang maliliit na supot na naglalaman ng plastic na lalagyan o packaging sa isang malaking supot.
- Alisin ang laman at hugasan ang lalagyan bago itapon.

Nire-recycle ang mga ito.

Mga Basurang Hindi Maaaring Sunugin

Ibalot sa isang transparent na supot bago itapon

Laruan



Microwaves



Gas cooking stoves



Frying pans at takure



Lalagyan ng pagkain, atbp. (Plastic o stainless steel)



De-lata at bote ng mantika



Electric fans



Kutsilyo at razors



(*Balutin ng papel ang matulis na bahagi)

Bota



Futon, kumot, at kurtina



(*Itali nang pahugis-krus bago itapon)

Stoves

